

ΤΙΜΕΣ: → Αξία ενός αγαθού για την κοινωνία
Εκφράζουν → Κόστος που αναλαμβάνει η κοινωνία για την παραγωγή του εν λόγω αγαθού.

Μέσω των τιμών τα νοικοκυριά + οι επιχειρήσεις αλληλοδένουν λαμβάνουν υπόψη τους το κοινωνικό όφελος και κοινωνικό κόστος των επιθυμιών τους όταν αποφασίζουν τι θα αγοράσουν και τι θα πωλήσουν

↳ Μεγιστοποίηση συνολικής κοινωνικής ευημερίας.

Υπάρχει πρόβλημα όταν η κυβέρνηση εμποδίζει τη φυσική προσαρμογή των τιμών στην αγορά και στη ζήτηση

→ Στερεώσεις λόγω της φορολογίας

→ Έλεγχος των τιμών (π.χ. ανώτατη τιμή για ενοίκια)

→ Μη σωστή λειτουργία του ανταγωνισμού

(Δημιουργία καρτέλ που κρατούν τεχνητά τιμή ως τιμή)

Π.χ. Καρτέλ πετρελαίου στο χώρο ΟΠΕΚ

Καρτέλ φαλακρός

Επιτροπή ανταγωνισμού.

Αποτυχία κεντρικά σχεδιασμένης οικονομίας να προβλέψει σωστά ως τιμή.

7. Όταν υπάρχει αποτυχία της αγοράς, η παρέμβαση του κράτους μπορεί να βελτιώσει τα αποτελέσματά της. (12)

Αποτυχία της αγοράς: Η αγορά από μόνη της (δηλ. το αόρατο χέρι) αποτυγχάνει να καταλήξει σε αποδοτικά αποτελέσματα που υπάρχουντες προσεγγιστικά πόρους.

Πότε μπορεί να συμβεί αυτό;

α) Όταν υπάρχει εξωτερικότητα (ή εξωτερική επίδραση ή εξωτερική οικονομία)

↓
Η επίπτωση που έχουν οι ενέργειες ενός ατόμου ή επιχείρησης στην ευημερία ενός άλλου ατόμου ή επιχείρησης.

Π.χ. Κάπνισμα

Ρύπανση: Μια χημική βιομηχανία δεν αναλαμβάνει το πλήρες κόστος των ρύπων που επιφέρει.

β) Όταν υπάρχει δύναμη της αγοράς (π.χ. μονοπώλιο, ολιγοπώλιο)

↓
Η ικανότητα ενός μόνο ατόμου (ή ομάδας ατόμων) να επιφέρει υπερβόλεια τις τιμές της αγοράς.

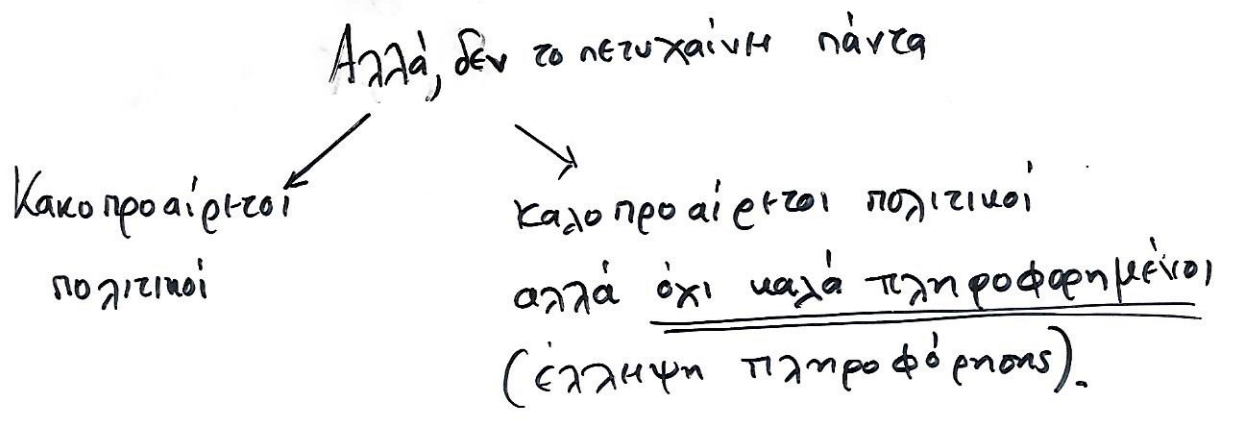
Μονοπώλιο του πετρελαίου ή άλλων φυσικών πόρων.

Η οικονομία της αραβας συνιδως δεν μπορεί να εξασφαλίσει
δίκαιη κατανομή της οικονομικής ευημερίας.

Π.χ. Επαρκής τροφή, ρούχα + ιατροφαρμακευτική περίθαλψη
ακόμη και για αυτούς που δεν μπορούν να πληρώσουν

Μίζρα: Φορολογία εισοδήματος - Σύστημα κοινωνικής πρόνοιας

Το κράτος επιχειρεί να διορθώσει τις στρεβλώσεις της αγοράς
μέσω της πολιτικής διαδικασίας



Πως λειτουργεί η οικονομία ως σύνολο.

8. Το βιοτικό επίπεδο μιας χώρας εξαρτάται από την
ικανότητα της να παράγει αγαθά + υπηρεσίες.

1993	⌈	Αμερική	25,000	δολ.	} Τεράστιες οι διαφορές βιοτικών επιπέδων
		Μεξικό	7,000	δολ.	
		Νιγηρία	1,500	δολ.	

Βιοτικό επίπεδο { μπορούν να αγοράσουν από τον πλούτο μιας χώρας Ποσότητα αγαθών και υπηρεσιών που

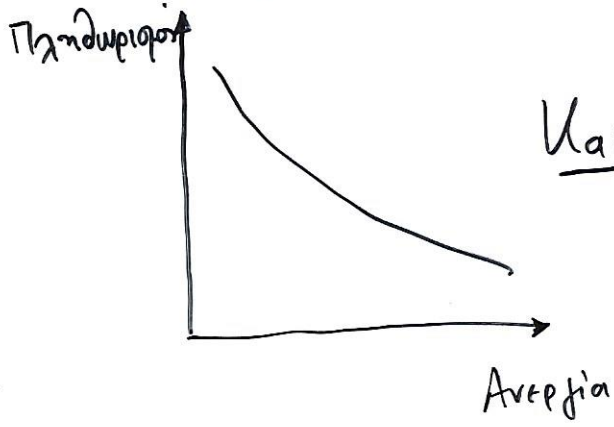
9. Οι τιμές ανεβαίνουν (πληθωρισμός) όταν το κράτος εκδίδει πολύ χρήμα.

Πολύ μορφο και βαρύ το κοινωνικό κόστος του πληθωρισμού.
Ένας από τους λόγους που η αξία του χρήματος μειώνεται, είναι ότι υπερχορούν μεγάλες ποσότητες χρήματος.

Πληθωρισμός πτωχίων + μεταπτωχισμών + σχολών. →
→ Μείωση της αξίας τους.

Υπερπληθωρισμός στη Γερμανία του μεσοπολέμου
1921 0,3 μάρκα για μία εφημερίδα
1923 70,000,000 μάρκα για μία εφημερίδα
Φύγη από το χρήμα

10. Ο πληθωρισμός βραχυχρόνια βρίσκεται σε αντίστροφη σχέση με την ανεργία.



Καρμίζη Phillips.

Γι' αυτό είναι δύσκολη η πάταξη του πληθωρισμού μέσω της οικονομικής πολιτικής (τοχάχισα βραχυχρόνια)

Πως εξηγείται η καμνύση Phillips;

Κατά κανόνα, οι τιμές των αγαθών δεν προσαρμόζονται αμέσως σε μία μείωση της ποσότητας του κυκλοφορούντος χρήματος.

Κανονικά πρέπει και αυτές να πέσουν.

Εντούτοις βραχυχρόνια είναι άελαστες δηλ. παραμένουν σταθερές.

Έτσι μειώνεται μεν η ποσότητα χρήματος που δανάζουν οι άνθρωποι, αλλά οι τιμές παραμένουν σταθερά υψηλές



Έτσι, μειώνεται η ποσότητα αγαθών και υπηρεσιών που πωλούν οι επιχειρήσεις



Απόλυση εργαζομένων



Αύξηση ανεργίας

Η αντίστροφη σχέση πληθωρισμού και ανεργίας είναι προσωρινή, αλλά μπορεί να διαρθεί μερικά χρόνια.

Η χάραξη της οικονομικής πολιτικής γίνεται (ή πρέπει να γίνεται) λαμβάνοντας υπόψη την ύπαρξη της

Καμνύση Phillips χρήσιμη για την κατανομή του οικονομικού κέρχου δηλ. των διακυμάνσεων στην οικονομική δραστηριότητα (ύφεση - ανάπτυξη) μεξέθυνση

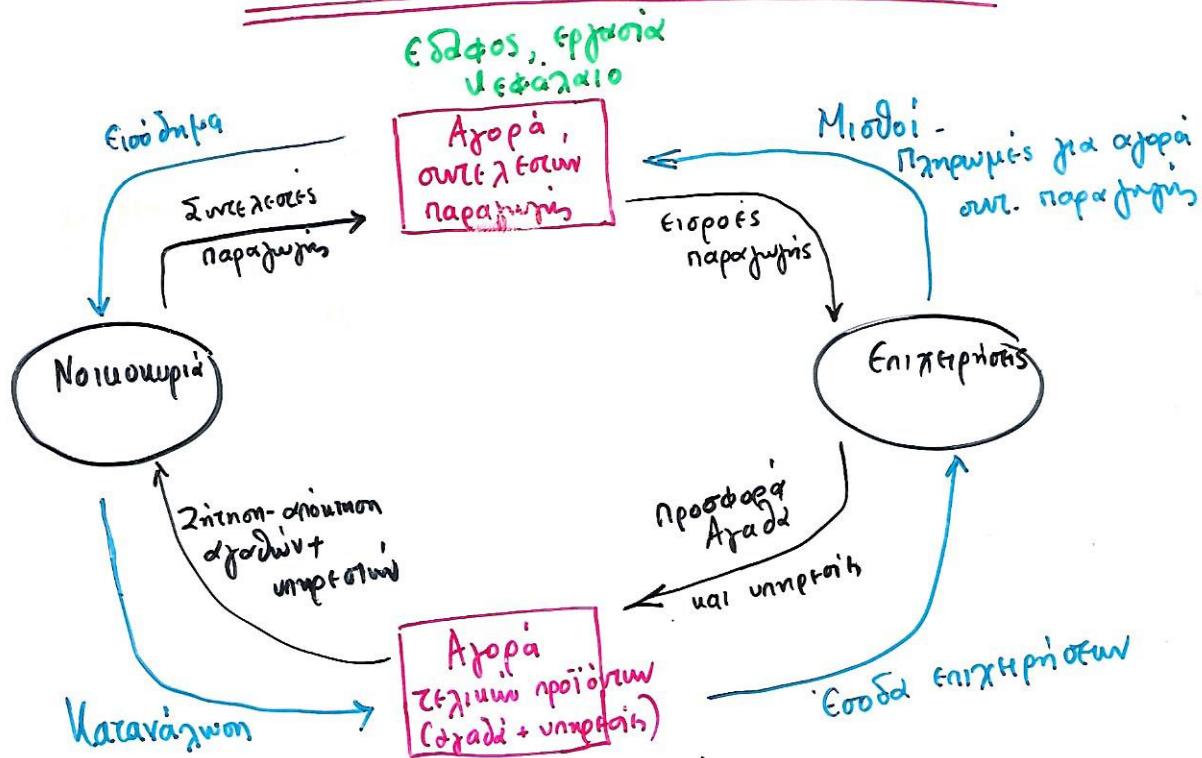
Οικονομικό υπόδειγμα

Απλοποιημένο διάγραμμα ή άσχημα εξισώσεων που χρησιμοποιείται ως βάση από τους οικονομολόγους για την μελέτη του πραγματικού κόσμου.

Αναλογία με το πλαστικό ομοίωμα του ανθρώπινου σώματος (βιολογία) ή με την μελέτη υίντης χωρίς ζιβίτι (φυσική)

Τα υποδείγματα οικοδομούνται πάνω σε συμπεριμινέντες υποθέσεις Απλοποιούν την πραγματικότητα για να μας βοηθήσουν να βελτιώσουμε τη γνώση μας γ' αυτήν.

Το διάγραμμα κυκλικής ροής



— : Ροές αγαθών + υπηρεσιών
— : Ροές χρήματος

Το διάγραμμα υψομετρίας της σελ. 16 είναι

υπεραραιοποιημένο.

Αποταμίευση; Ενέργεια; Εξωτερικό εμπόριο;

Ποιά η θέση του φυσικού περιβάλλοντος στην οικονομική διαδικασία;

Ενέργεια + πρώτες ύλες εισρέων από το περιβάλλον στην οικονομική διαδικασία

Οι εισροές αυτές επιστρέφουν στο περιβάλλον με τη μορφή ρύπανσης και απορριμμάτων → Το περιβάλλον ως ένα σελήτιο αποδιαχρηρίζεται τη ρύπανση κ' τα απορρίμματα (φέρουσα ικανότητα).

Όταν φέρουσα ικανότητα ξεπεραστεί → Υποβάθμιση περιβάλλοντος
↓
Επιβάλλονται νέοι περιορισμοί και σταινώσεις στην οικονομική διαδικασία

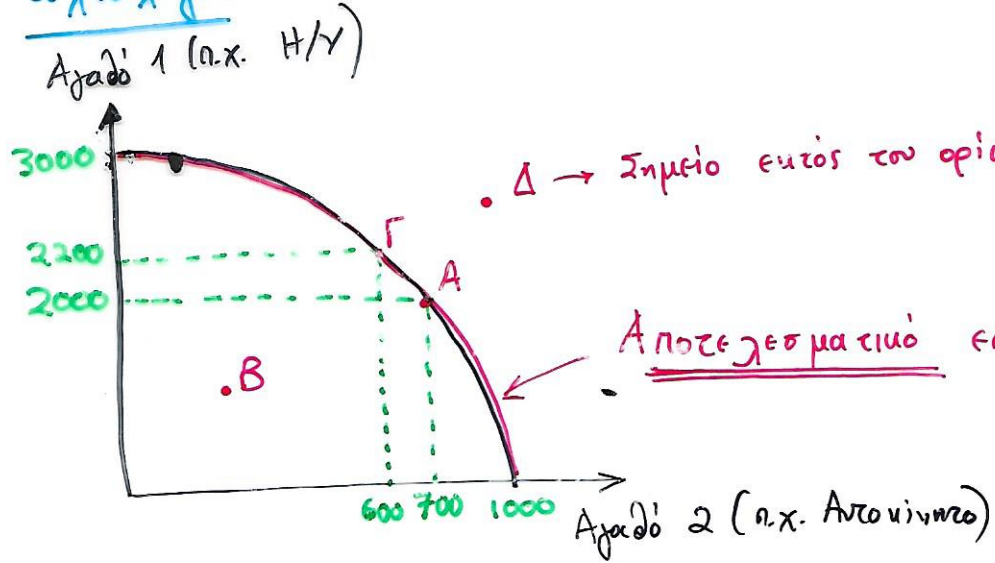
→ Εκτός από προμηθευτή φυσικών πόρων, το περιβάλλον έχει και έναν άλλο ρόλο στην οικονομική διαδικασία:
Εξασφαλίζει οικολογική ισορροπία → απαραίτητη για τη ζωή των ανθρώπων και την οικονομική διαδικασία

Αυτή η αλληλεπίδραση περιβάλλοντος + οικονομικής διαδικασίας, ή αλλιώς η ένταξη της οικονομικής διαδικασίας στη βιόσφαιρα εξετάζεται στην οικονομική του περιβάλλοντος + των φυσικών πόρων.

ΟΡΙΟ ΠΑΡΑΓΟΓΙΚΩΝ ΔΥΝΑΤΟΤΗΤΩΝ

Διάγραμμα που δείχνει τους διάφορους συνδυασμούς ποσοτήτων από δύο προϊόντα, που η οικονομία μπορεί πιθανότατα να παράγει με δεδομένους τους διαθέσιμους ανεξάρτητες παραγωγής και με τη διαθέσιμη (εργασία, κεφάλαιο, κτ.λ)

τεχνολογία



Δ → σημείο εντός του ορίου - μη εφικτό

Αποτελεσματικό επίπεδο παραγωγής

Παράγει το μέγιστο δυνατό που μπορεί δεδομένων των ορίων της (σπανιότητας)

Η οικονομία καταφέρνει και χρησιμοποιεί με τον καλύτερο δυνατό τρόπο τους σπανίζοντες διαθέσιμους πόρους

Σημεία Α, Γ: Αποτελεσματικά. Για περισσότερο από το Αγαθό 1, αναγκαστικά πρέπει να παράγει λιγότερο από το Αγαθό 2

Σημείο Β: Εφικτό αλλά Αναποτελεσματικό. Γιατί παρ'όλο που μπορεί, η οικονομία δεν παράγει το μέγιστο.

Μπορεί να αυξήσει τόσο την ποσότητα των Η/Υ όσο και την ποσότητα των αυτών. Έχει πόρους

έντατοις δεν το κάνει. Γιατί; Π.χ. Ανεργία, όχι σωστή "χρήση", του ανθρώπινου δυναμικού

Αρχές της Οικονομικής που "φαίνονται" στην καμπύλη του ορίου παραγωγικών δυνατοτήτων

1. Δύο υάνομε επιλογής μεταξύ πραγμάτων που ανδέονται αντίστροφα σχέση ανταλλαγής. Για να παράω περισσότερο από το αγαθό 1 πρέπει να παράω λιγότερο από το αγαθό 2 (Αυτό ισχύει όταν υινάμαι επάνω στην καμπύλη παραγωγικών δυνατοτήτων)

2. Κόστος ευκαιρίας. Μετάβαση A → Γ
Παράω 200 Η/Υ περισσότερα αλλά 100 αυτζα λιγότερα.
Άρα το κόστος ευκαιρίας των 200 Η/Υ είναι 100 αυτζα (Παραταίμαι - θυσιάζω 100 αυτζα για να έχω 200 επιπλέον Η/Υ).

3. Κλίση καμπύλης παραγωγικών δυνατοτήτων (Κλίση ΚΠΔ)
Οριζόντια κλίση. Μετα να απουτήσω έναν επιπλέον Η/Υ παραταίμαι από αυτζα αυτουινητα. Κόστος ευκαιρίας ενός Η/Υ: πολύ μεγάλο
↳ Μικρή κλίση → Κόστος ευκαιρίας ενός Αυτουινητων (μεγάλη)
Πολύ απότομη κλίση. Με ένα αυτζα λιγότερο απουτώ αυτζα περισσότερα Η/Υ δηλ. Κόστος ευκαιρίας αυτουινητων πολύ μεγάλο. Κόστος ευκαιρίας για απουτηση ενός Η/Υ πολύ μικρό

